ＳＣ-勾配可変側溝横断用 (L=1500)

■ 形 状 図　　(水路幅500, 600)

正面図

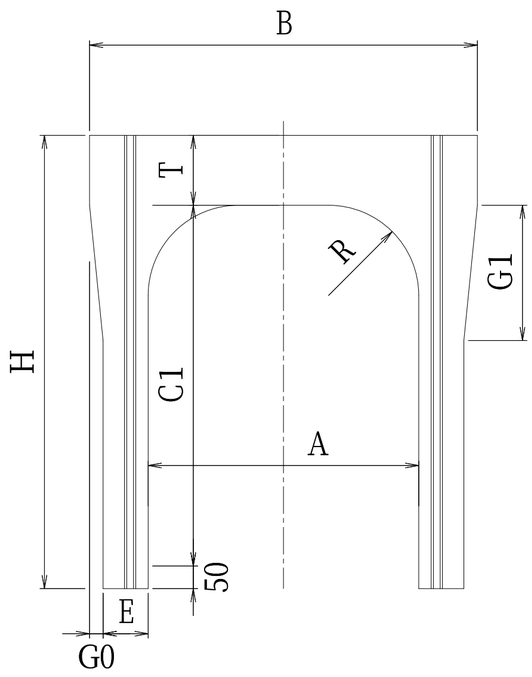

側面図

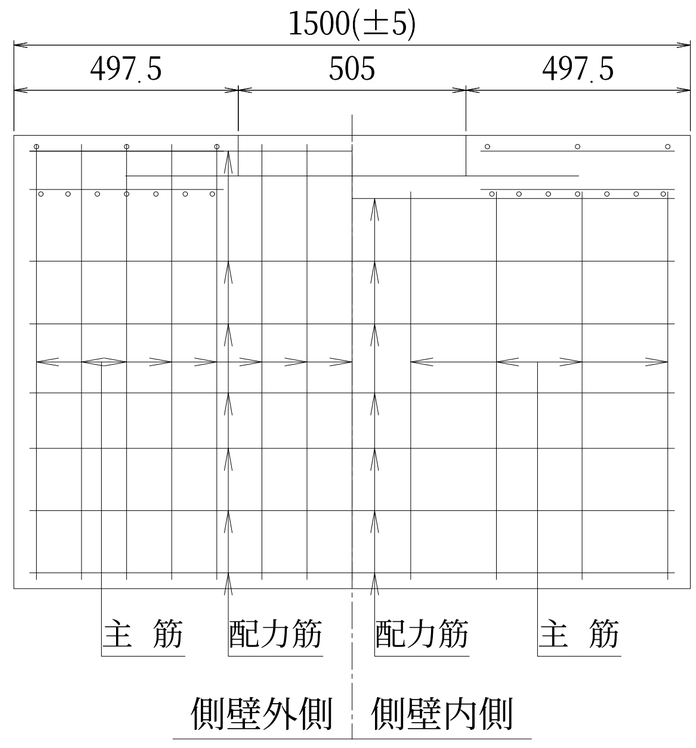

断面図

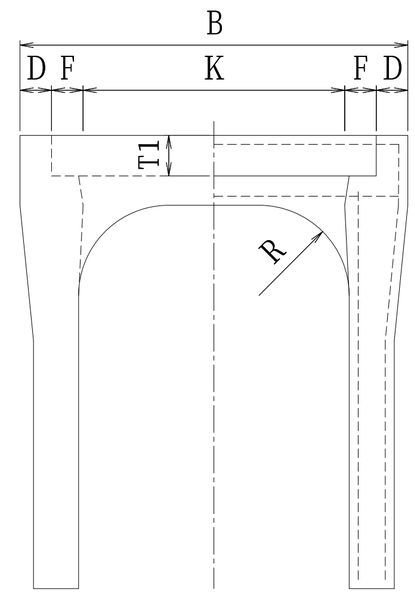

平面図

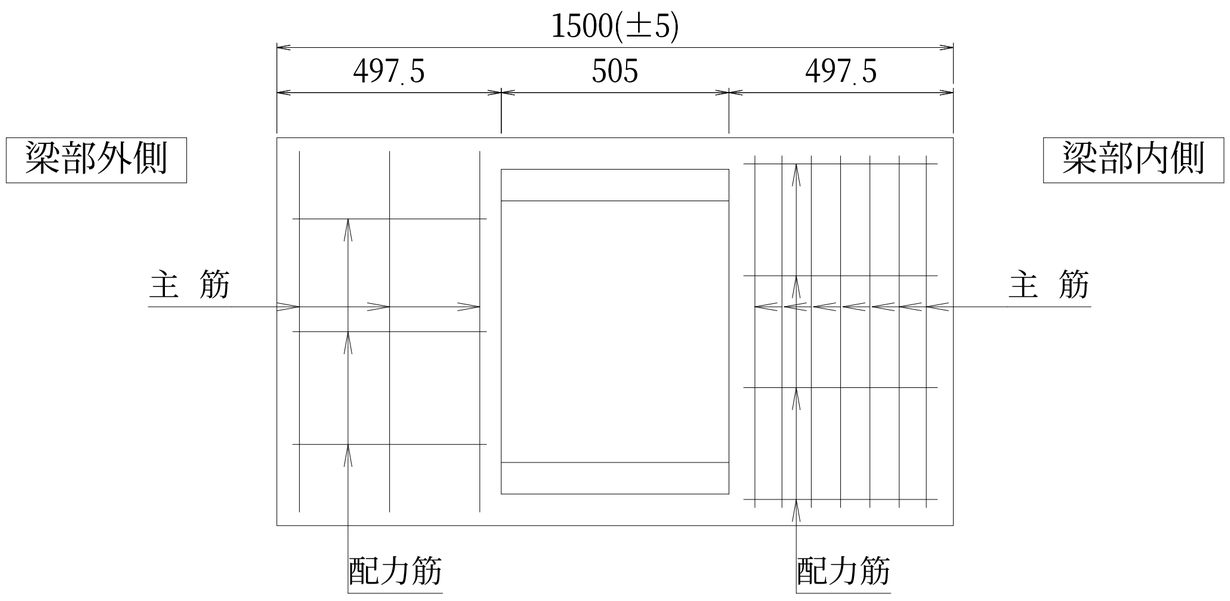

■ 規 格 表

呼び名 (幅 × 深) A	寸法 (mm) B	H	C1	D	E	F	G1	G0	K	R	T	T1	配筋 側壁部内側 主筋 径(mm)	本数	配力筋 径(mm)	本数	側壁部外側 主筋 径(mm)	本数	配力筋 径(mm)	本数	大はり部内側 主筋 径(mm)	本数	配力筋 径(mm)	本数	大はり部内側 主筋 径(mm)	本数	配力筋 径(mm)	本数	参考重量 (kg)
500×400		575	385											8		4		12		5									658
500×500		675	485											8		4	D6	12	4.00	5									725
500×600		775	585		95		300	30						8		6		12		6									792
500×700		875	685											9		7		15		7									859
500×800		975	785											9		7		8		7									927
500×900	750	1075	885	70		68			474	200	140	75	D6	9	4.00	8		8		7	D10	6	5.00	4	D10	3	5.00	3	1173
500×1000		1175	985											9		9		9		8									1263
500×1100		1275	1085											9		10	D10	9	5.00	9									1353
500×1200		1375	1185		125		—	—						9		10		9		9									1443
500×1300		1475	1285											9		11		9		10									1533
500×1400		1575	1385											10		11		10		11									1623
600×400																													
600×500																													
600×600																													
600×700																													
600×800																													
600×900																													
600×1000																													
600×1100																													
600×1200																													
600×1300																													
600×1400																													
600×1500																													
許容差	±7	±5		+3, -2		—	—	—	—	±3			—																